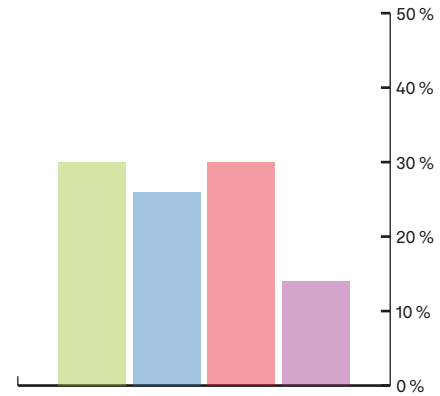


Genere dei candidati

- Donne 44 %
- Uomini 56 %

Livello di inquadramento

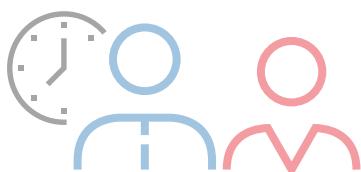
- Dirigente 30 %
- Quadro 26 %
- Impiegato 30 %
- Operaio 14 %



Età dei candidati

- Meno di 40 anni 11 %
- Tra i 40 e i 50 anni 29 %
- Oltre i 50 anni 60 %

Tempo medio di ricollocazione

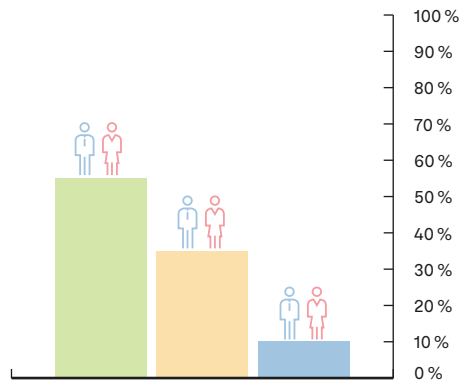


4,1 Mesi

- Dirigenti 4,3 mesi
- Quadri 3,9 mesi
- Impiegati 3,8 mesi
- Operai 4,6 mesi

Tipologia di nuovo rapporto

- Tempo indeterminato 55 %
- Tempo determinato 35 %
- Attività autonoma 10 %



Valore della nuova posizione lavorativa



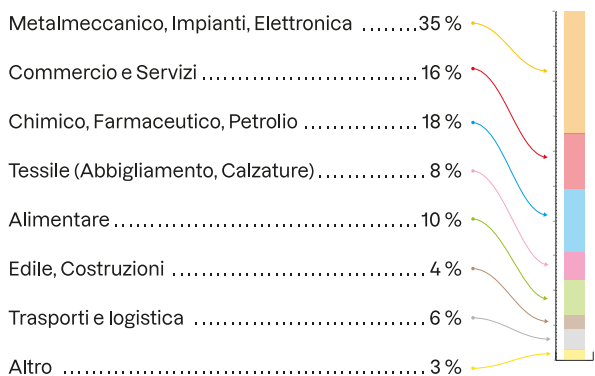
- Superiore 20 %
- Paragonabile 56 %
- Inferiore 24 %

Area aziendale di provenienza

- Direzione / Operation 22 %
- Area commerciale / Marketing 26 %
- Supply Chain, Trasporti, Logistica 13 %
- Amministrazione / HR 11 %
- ICT / Tecnica / Qualità 14 %
- Produzione 14 %



Settore di provenienza



Settore di ricollocazione

